

【解説】初心者は株式をこうやって選べ！ 臆病者のためのポートフォリオ

株式投資はギャンブルか？

🔍 投資 ギャンブル

🔍 投資 ギャンブル

🔍 投資 ギャンブルではない

🔍 投資 ギャンブル 同じ

🔍 投資 ギャンブル 2ch

🔍 投資 ギャンブル なんj

🔍 投資 ギャンブル 知恵袋

ギャンブル

= **不確実性** &
成功の確率



市場の歪み

株で儲かる仕組み

10万円を年利10%の定期預金に10年間預け入れ

単利

利益都度受取
20万円

複利

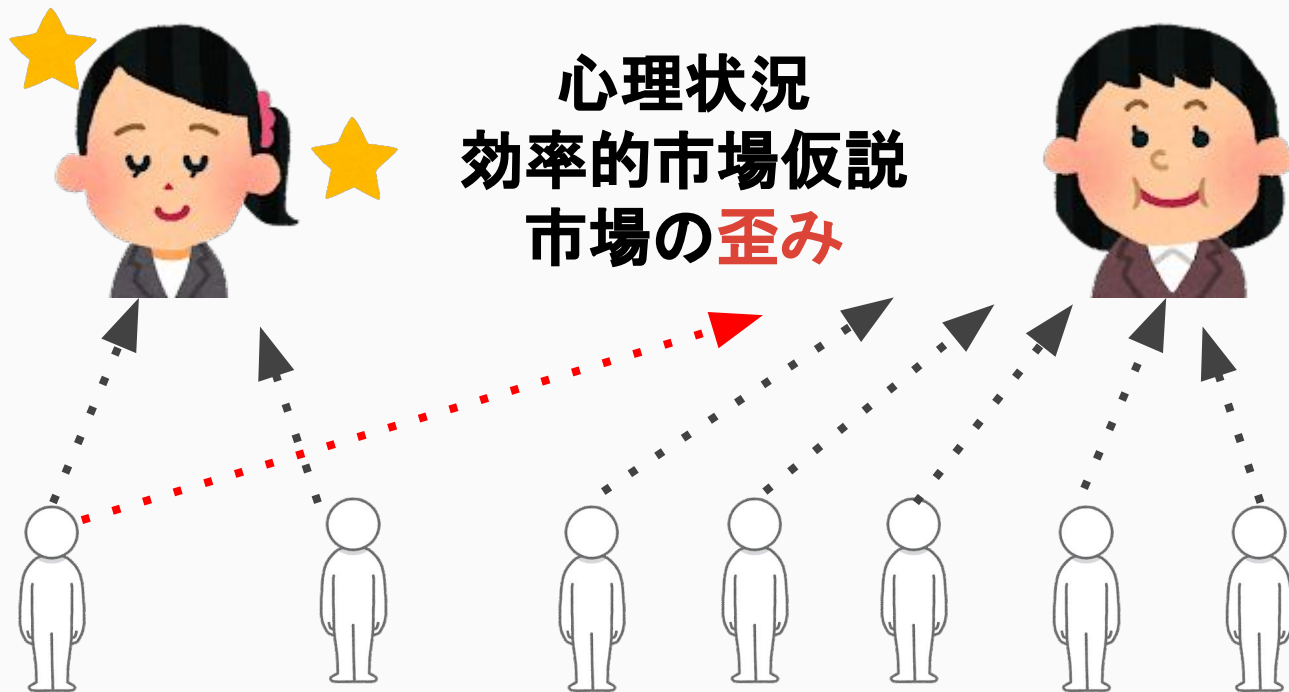
利益再投資
26万円

レバレッジ
+10万円



必要条件
市場の成長

美人は一体誰？

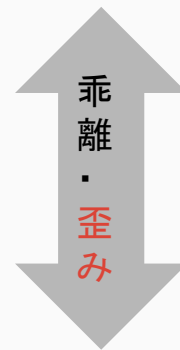


企業の本質的価値を考える

EPS(1株あたり純利益) × **PER**(成長期待) = **理論株価**



**歪みと成長の
2大エンジン**



現在の株価

テクニカルとファンダメンタルズはお友達



ファンダ
企業の本質的価値

本質的価値はムズイ！

将来の事はわからん！

財務諸表と事業内容を見て将来性を考えろ！

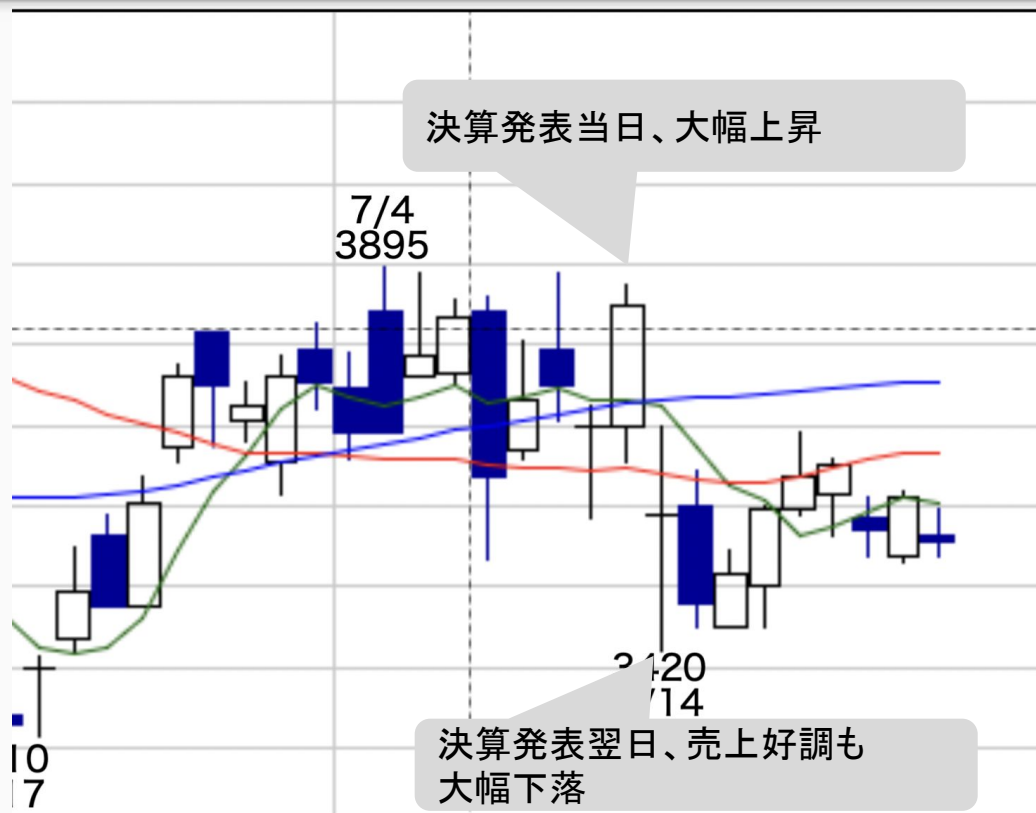


テクニカル
効率的市場仮説

歪みの発生

お互いの投資機会

短期投資家と長期投資家の動きの差(2379)



短期筋の動きで
長期筋に購買の
チャンス

経済学的に正しい投資とは？

全投資家のポートフォリオ = 市場の時価総額

効率的市場仮説: 投資家は効率的なポートフォリオを組む

市場全体の株式を時価総額の割合で保有すれば効率的?



時価総額加重平均(インデックス)

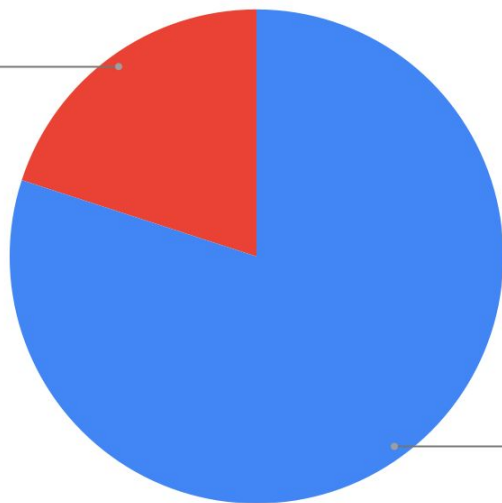
市場成長のエンジン

臆病者のためのポートフォリオ

臆病者のためのポートフォリオ


出典:臆病者のための株入門

自由に投資
20.0%



インデックス
80.0%

80%:市場成長エンジン
20%:好みのエンジン



20%を選ぶポイント

テクニカル:歪み
ファンダ:歪みと成長